

ATA - "PRIMEIRA REUNIÃO ORDINÁRIA" COMITÊ DE INVESTIMENTOS DA PBPREV 2019

Data e local de realização

- ✓ Sala de Reuniões do Gabinete da Presidência da PBPREV, João Pessoa – PB.
- ✓ Segunda - feira, 16 de janeiro de 2019. 10h00min.

Quorum


- ✓ **Yuri Simpson Lobato** – Presidente da PBPREV;
- ✓ **Adriana Suellen Veras de Sousa Girão** – Membro;
- ✓ **Thiago Caminha Pessoa da Costa** – Membro;
- ✓ **Regina Karla Batista Alves** – Membro;
- ✓ **Creso Augusto Aguiar Rocha Junior** – Membro.

ORDEM DO DIA

- ✓ Apresentação dos resultados dos investimentos de **dezembro** de 2018.
- ✓ Discussão do cenário econômico.
- ✓ Decisão sobre os investimentos.

Atingido o quórum regimental exigido no Decreto Governamental 37.063/2016.

Inaugurados os trabalhos, o Presidente da PBPREV, cumprimentou os presentes e em seguida por decisão dos membros do comitê de investimentos os representantes da PBPREV Dr. Yuri Simpson Lobato e Adriana Suellen Veras de Sousa Girão foram eleitos Presidente e Vice-Presidente respectivamente do Comitê de Investimentos COMIN-PBPREV.



Passada a palavra à Gestora de Investimentos da PBPREV, Regina Karla, expôs o Relatório de Investimentos referente a **dezembro de 2018**, trazendo as rentabilidades obtidas pela PBPREV em sua carteira de investimentos.

O IMA-B, **neste mês de dezembro**, teve rentabilidade bastante positiva e, por isso, bem acima do IRF-M 1. Essa alta novamente influenciou positivamente as rentabilidades dos investimentos do RPPS.

Com isso, dos 11 fundos que a PBPREV possui, 10 registraram resultados **positivos em dezembro** de 2018, principalmente os fundos indexados aos Títulos Públicos prefixados (LTN e NTN-F) e aos títulos corrigidos pela inflação (NTN-B) que, são fundamentais para atingimento da meta atuarial no longo prazo e são **inversamente proporcionais à curva futura de juros de longo prazo**. Como essa curva voltou a cair forte em **dezembro**, esses fundos **tiveram boa valorização**.

Mais uma vez o fundo que mais subiu foi o Fundo do **BRDESCO H-NILO** que tem como Benchmark o IMA GERAL, ou seja, possui títulos com vencimentos variados, com peso maior em títulos mais longos e encerrou o mês com rentabilidade **positiva de 1,84%**.

No dia 12 de dezembro, decidimos resgatar o valor do fundo **BB IDkA Pré 2 anos** e migrar para o fundo do Bradesco de mesma características, uma vez que o fundo do BB estava com performance inferior, mesmo tendo os mesmos títulos públicos na carteira e o mesmo Benchmark. Isso se deu em função do prazo médio do fundo do BB ser inferior ao do Bradesco e, portanto quando a taxa cai (que é o caso) o ganho é inferior.

No que tange ao cenário econômico, **No Brasil, o Comitê de Política Monetária (Copom) manteve a taxa de juros em 6,5% a.a. na última reunião do ano, conforme o esperado**. No comunicado houve destaque para uma melhora no balanço de riscos para a inflação. O comitê avalia que as diversas medidas de núcleo de inflação se encontram em níveis apropriados ou confortáveis. De fato, o Índice de Preços ao Consumidor Amplo (IPCA) que é a inflação oficial do país, ficou a 0,15% em **dezembro**.

No âmbito global, houve uma trégua na guerra comercial entre China e EUA. Os líderes dos dois países declararam uma trégua de 90 dias na guerra comercial que teve início em julho deste ano. **Nos EUA, o Fed, por unanimidade, aumentou a taxa de juros na última reunião do ano, conforme o esperado**. Com isso, a taxa passou para o intervalo entre 2,25% a.a e 2,50% a.a. A avaliação do comitê explicitou que a economia segue com crescimento robusto e que o mercado de trabalho permanece com condições sólidas, com taxa de desemprego baixa e salários aumentando. **Na Zona do Euro, Banco Central Europeu (BCE) manteve os juros em zero e confirmou o fim do programa de compras de ativos (QE, na sigla em inglês)**.

Esse cenário global, pode afetar um pouco os países emergentes, como no caso do Brasil, mas em função da expectativa positiva para a economia brasileira com a posse do novo governo, ainda acreditamos que o cenário é favorável aos títulos que compõem as carteiras dos fundos que possuímos investimentos.



Neste jaez, a carteira de investimentos da Paraíba Previdência - PBPREV encerrou **dezembro de 2018** com R\$ 334.556.463,44, resultado **dos aportes** nos fundos Financeiro e Capitalizado e da rentabilidade média acumulada de 0,75% no Fundo Financeiro e de 0,99% no Fundo Capitalizado. **Na média a rentabilidade da carteira do RPPS foi de 0,98%.**


Considerando a **INFLAÇÃO** do INPC de dezembro (0,14%), divulgado pelo Instituto Brasileiro de Geografia e Estatística (IBGE), a meta atuarial do Instituto que é INPC + 5% ao ano ficou em 0,55%.

Dessa forma, **a carteira de investimentos da Paraíba Previdência - PBPREV ficou acima da meta atuarial no mês de dezembro** e, apesar de ainda estar abaixo no acumulado do ano, encerramos o ano DE 2018 **com 95% da meta cumprida.**


Diante do exposto, os membros analisaram o cenário econômico e decidiram manter as aplicações do jeito que estão buscando o devido cumprimento da meta atuarial, principalmente no longo prazo, respeitando o que já está previsto na Política de Investimentos.

Encerramento

Finalizada a reunião eu, **Thiago Caminha Pessoa da Costa**, servidor público estadual, lavrei a presente ata, a qual segue assinada por mim e pelos demais presentes que assim o desejarem.


REGINA KARLA BATISTA ALVES
MEMBRO DO COMITE
CPA - 10


CRESO AUGUSTO AGUIAR ROCHA JUNIOR, CFP®
MEMBRO DO COMITE


THIAGO CAMINHA PESSOA DA COSTA
MEMBRO DO COMITE
CPA -10


ADRIANA SUELLEN VERAS DE SOUSA GIRÃO
Diretora Administrativa e Financeira


YURI SIMPSON LOBATO
Presidente da PBPREV

ANEXO I – TABELA DE RENTABILIDADES

FUNDO PREVIDENCIÁRIO CAPITALIZADO

Mês	RPPS PBPREV (%)	IRF- M1%	% do IRF- M1	Meta Atuarial INPC + 5%	% da Meta Atuarial
JANEIRO	0,59	0,59	99	0,64	91
FEVEREIRO	0,58	0,54	107	0,59	98
MARÇO	0,68	0,66	103	0,47	145
ABRIL	0,47	0,51	93	0,62	76
MAIO	-0,42	0,20	-212	0,84	-50
JUNHO	-0,06	0,55	-11	1,84	-3
JULHO	1,26	0,66	191	0,66	191
AGOSTO	0,03	0,44	7	0,41	7
SETEMBRO	0,47	0,61	78	0,71	66
OUTUBRO	2,42	0,92	264	0,81	299
DEZEMBRO	0,76	0,54	140	0,16	475
DEZEMBRO	0,99	0,55	180	0,55	181
ACUMULADO	8,02	6,97	115	8,43	95

FUNDO PREVIDENCIÁRIO FINANCEIRO

Mês	RPPS PBPREV (%)	IRF- M1%	% do IRF- M1	Meta Atuarial INPC + 5%	% da Meta Atuarial
JANEIRO	1,00	0,59	169	0,64	156
FEVEREIRO	0,56	0,54	104	0,59	95
MARÇO	0,71	0,66	108	0,47	151
ABRIL	0,36	0,51	71	0,62	58
MAIO	-0,20	0,20	-100	0,84	-24
JUNHO	0,25	0,55	45	1,84	14
JULHO	0,90	0,60	150	0,66	136
AGOSTO	0,33	0,44	75	0,41	80
SETEMBRO	0,50	0,61	82	0,71	70
OUTUBRO	1,57	0,92	171	0,81	194
DEZEMBRO	0,53	0,54	97	0,16	330
DEZEMBRO	0,75	0,55	136	0,55	137
ACUMULADO	7,49	6,97	108	8,43	89

